

Підприємство	<b>ТОВ "Спецбуд-Моноліт"</b>	Дата (рік, місяць, число)	2021 грудня 31	КОДИ
Територія	Київська	за ЄДР	17633636	ДІЮЩИЙ
Організаційно-правова форма господарювання	Товариство з обмеженою відповідальністю	за КОАТУУ	8039100000	
Вид економічної діяльності	Будівництво житлових і нежитлових будівель	за КОПФГ	240	
Середня кількість працівників	1 75	за КВЕД	41.20	

Адреса, телефон вулиця Тимофія Шамрила, буд. 4/В, оф. 295, м. Київ, 04112 0445835315

Одиниця виміру: тис. грн. без десяткового знака (окрім розділу IV Звіту про фінансові результати (Звіту про сукупний дохід) (форма №2), грошові показники якого наводяться в гривнях з копійками)

Складено (зробити позначку "v" у відповідній клітинці):  
за положеннями (стандартами) бухгалтерського обліку  
за міжнародними стандартами фінансової звітності

V
---

**Баланс (Звіт про фінансовий стан)**  
на **31 грудня 2020** р.

Форма №1 Код за ДКУД **1801001**

<b>А К Т И В</b>	<b>Код рядка</b>	<b>На початок звітного періоду</b>	<b>На кінець звітного періоду</b>
<b>1</b>	<b>2</b>	<b>3</b>	<b>4</b>
<b>I. Необоротні активи</b>			
Нематеріальні активи	1000	-	-
первісна вартість	1001	21	21
накопичена амортизація	1002	21	21
Незавершені капітальні інвестиції	1005	-	-
Основні засоби	1010	1 605	1 350
первісна вартість	1011	5 577	5 850
знос	1012	3 972	4 500
Інвестиційна нерухомість	1015	-	-
Первісна вартість інвестиційної нерухомості	1016	-	-
Знос інвестиційної нерухомості	1017	-	-
Довгострокові біологічні активи	1020	-	-
Первісна вартість довгострокових біологічних активів	1021	-	-
Накопичена амортизація довгострокових біологічних активів	1022	-	-
Довгострокові фінансові інвестиції: які обліковуються за методом участі в капіталі інших підприємств	1030	-	-
інші фінансові інвестиції	1035	-	-
Довгострокова дебіторська заборгованість	1040	-	-
Відстрочені податкові активи	1045	-	-
Гудвіл	1050	-	-
Відстрочені аквізиційні витрати	1060	-	-
Залишок коштів у централізованих страхових резервних фондах	1065	-	-
Інші необоротні активи	1090	-	-
<b>Усього за розділом I</b>	<b>1095</b>	<b>1 605</b>	<b>1 350</b>
<b>II. Оборотні активи</b>			
Запаси	1100	177 411	123 360
Виробничі запаси	1101	39 740	34 700
Незавершене виробництво	1102	137 671	88 660
Готова продукція	1103	-	-
Товари	1104	-	-
Поточні біологічні активи	1110	-	-
Депозити перестраховування	1115	-	-
Векселі одержані	1120	-	-
Дебіторська заборгованість за продукцію, товари, роботи, послуги	1125	315 803	352 805
Дебіторська заборгованість за розрахунками: за виданими авансами	1130	-	-
з бюджетом	1135	45 516	-
у тому числі з податку на прибуток	1136	-	-
Дебіторська заборгованість за розрахунками з нарахованих доходів	1140	-	-
Дебіторська заборгованість за розрахунками із внутрішніх розрахунків	1145	-	-
Інша поточна дебіторська заборгованість	1155	69 696	69 696
Поточні фінансові інвестиції	1160	-	-
Гроші та їх еквіваленти	1165	66 396	8 291
Готівка	1166	-	-
Рахунки в банках	1167	66 396	8 291
Витрати майбутніх періодів	1170	1	3
Частка перестраховика у страхових резервах	1180	-	-
у тому числі в: резервах довгострокових зобов'язань	1181	-	-
резервах збитків або резервах належних виплат	1182	-	-
резервах незароблених премій	1183	-	-

інших страхових резервах	1184	-	-
Інші оборотні активи	1190	26 862	73 238
<b>Усього за розділом II</b>	<b>1195</b>	<b>701 685</b>	<b>627 393</b>
<b>III. Необоротні активи, утримувані для продажу, та групи вибуття</b>	<b>1200</b>	-	-
<b>Баланс</b>	<b>1300</b>	<b>703 290</b>	<b>628 743</b>

Пасив	Код рядка	На початок звітної періоду	На кінець звітної періоду
1	2	3	4
<b>I. Власний капітал</b>			
Зареєстрований (пайовий) капітал	1400	20	20
Внески до незареєстрованого статутного капіталу	1401	-	-
Капітал у дооцінках	1405	-	-
Додатковий капітал	1410	-	-
Емісійний дохід	1411	-	-
Накопичені курсові різниці	1412	-	-
Резервний капітал	1415	-	-
Нерозподілений прибуток (непокритий збиток)	1420	3 286	9 169
Неоплачений капітал	1425	( - )	( - )
Вилучений капітал	1430	( - )	( - )
Інші резерви	1435	-	-
<b>Усього за розділом I</b>	<b>1495</b>	<b>3 306</b>	<b>9 189</b>
<b>II. Довгострокові зобов'язання і забезпечення</b>			
Відстрочені податкові зобов'язання	1500	-	-
Пенсійні зобов'язання	1505	-	-
Довгострокові кредити банків	1510	-	-
Інші довгострокові зобов'язання	1515	-	-
Довгострокові забезпечення	1520	-	-
Довгострокові забезпечення витрат персоналу	1521	-	-
Цільове фінансування	1525	-	-
Благодійна допомога	1526	-	-
Страхові резерви	1530	-	-
у тому числі:	1531	-	-
резерв довгострокових зобов'язань			
резерв збитків або резерв належних виплат	1532	-	-
резерв незароблених премій	1533	-	-
інші страхові резерви	1534	-	-
Інвестиційні контракти	1535	-	-
Призовий фонд	1540	-	-
Резерв на виплату джек-поту	1545	-	-
<b>Усього за розділом II</b>	<b>1595</b>	-	-
<b>III. Поточні зобов'язання і забезпечення</b>			
Короткострокові кредити банків	1600	-	-
Векселі видані	1605	-	-
Поточна кредиторська заборгованість за:			
довгостроковими зобов'язаннями	1610	-	-
товари, роботи, послуги	1615	190 074	511 486
розрахунками з бюджетом	1620	-	269
у тому числі з податку на прибуток	1621	-	-
розрахунками зі страхування	1625	-	-
розрахунками з оплати праці	1630	-	4
Поточна кредиторська заборгованість за одержаними авансами	1635	-	-
Поточна кредиторська заборгованість за розрахунками з учасниками	1640	-	-
Поточна кредиторська заборгованість із внутрішніх розрахунків	1645	-	-
Поточна кредиторська заборгованість за страховою діяльністю	1650	-	-
Поточні забезпечення	1660	278	232
Доходи майбутніх періодів	1665	-	-
Відстрочені комісійні доходи від перестраховиків	1670	-	-
Інші поточні зобов'язання	1690	509 632	107 563
<b>Усього за розділом III</b>	<b>1695</b>	<b>699 984</b>	<b>619 554</b>
<b>IV. Зобов'язання, пов'язані з необоротними активами, утримуваними для продажу, та групами вибуття</b>	<b>1700</b>	-	-
<b>V. Чиста вартість активів недержавного пенсійного фонду</b>	<b>1800</b>	-	-
<b>Баланс</b>	<b>1900</b>	<b>703 290</b>	<b>628 743</b>

Керівник


Головний бухгалтер

*ЕП Олійник  
Василь Іванович  
ЕП Хрїтіна  
Ольга  
Володимирівна*

Олійник Василь Іванович

Хрїтіна Ольга Володимирівна

<sup>1</sup> Визначається в порядку, встановленому центральним органом виконавчої влади, що реалізує державну політику у сфері статистики.



Дата (рік, місяць, число)  
за ЄДРПОУ


КОДИ		
2021	01	01
37633636		

Підприємство **ТОВ "Спецбуд-Моноліт"**

(найменування)

Звіт про фінансові результати (Звіт про сукупний дохід)  
за Рік 2020 р.**ДОКУМЕНТ ПРИЙНЯТО**Форма N2 Код за ДКУД **1801003****I. ФІНАНСОВІ РЕЗУЛЬТАТИ**

Стаття	Код рядка	За звітний період	За аналогічний період попереднього року
1	2	3	4
Чистий дохід від реалізації продукції (товарів, робіт, послуг)	2000	884 987	556 006
<i>Чисті зароблені страхові премії</i>	<i>2010</i>	-	-
<i>премії підписані, валова сума</i>	<i>2011</i>	-	-
<i>премії, передані у перестраховання</i>	<i>2012</i>	-	-
<i>зміна резерву незароблених премій, валова сума</i>	<i>2013</i>	-	-
<i>зміна частки перестраховиків у резерві незароблених премій</i>	<i>2014</i>	-	-
Собівартість реалізованої продукції (товарів, робіт, послуг)	2050	( 871 087 )	( 539 911 )
<i>Чисті понесені збитки за страховими виплатами</i>	<i>2070</i>	-	-
<b>Валовий:</b>			
прибуток	2090	13 900	16 095
збиток	2095	( - )	( - )
<i>Дохід (витрати) від зміни у резервах довгострокових зобов'язань</i>	<i>2105</i>	-	-
<i>Дохід (витрати) від зміни інших страхових резервів</i>	<i>2110</i>	-	-
<i>зміна інших страхових резервів, валова сума</i>	<i>2111</i>	-	-
<i>зміна частки перестраховиків в інших страхових резервах</i>	<i>2112</i>	-	-
Інші операційні доходи	2120	797	479
<i>у тому числі:</i>	<i>2121</i>	-	-
<i>дохід від зміни вартості активів, які оцінюються за справедливою вартістю</i>			
<i>дохід від первісного визнання біологічних активів і сільськогосподарської продукції</i>	<i>2122</i>	-	-
<i>дохід від використання коштів, вивільнених від оподаткування</i>	<i>2123</i>	-	-
Адміністративні витрати	2130	( 1 783 )	( 1 626 )
Витрати на збут	2150	( - )	( - )
Інші операційні витрати	2180	( 2 608 )	( 1 978 )
<i>у тому числі:</i>	<i>2181</i>	-	-
<i>витрати від зміни вартості активів, які оцінюються за справедливою вартістю</i>			
<i>витрати від первісного визнання біологічних активів і сільськогосподарської продукції</i>	<i>2182</i>	-	-
<b>Фінансовий результат від операційної діяльності:</b>			
прибуток	2190	10 306	12 970
збиток	2195	( - )	( - )
Доход від участі в капіталі	2200	-	-
Інші фінансові доходи	2220	447	1 276
Інші доходи	2240	-	-
<i>у тому числі:</i>	<i>2241</i>	-	-
<i>дохід від благодійної допомоги</i>			
Фінансові витрати	2250	( 3 539 )	( 2 365 )
Втрати від участі в капіталі	2255	( - )	( - )
Інші витрати	2270	( 2 )	( 9 )
Прибуток (збиток) від впливу інфляції на монетарні статті	2275	-	-



<b>Фінансовий результат до оподаткування:</b>			
прибуток	2290	7 212	11 872
збиток	2295	( - )	( - )
Витрати (дохід) з податку на прибуток	2300	(1 329)	(1 073)
Прибуток (збиток) від припиненої діяльності після оподаткування	2305	-	-
<b>Чистий фінансовий результат:</b>			
прибуток	2350	5 883	10 799
збиток	2355	( - )	( - )

## II. СУКУПНИЙ ДОХІД

Стаття	Код рядка	За звітний період	За аналогічний період попереднього року
1	2	3	4
Дооцінка (уцінка) необоротних активів	2400	-	-
Дооцінка (уцінка) фінансових інструментів	2405	-	-
Накопичені курсові різниці	2410	-	-
Частка іншого сукупного доходу асоційованих та спільних підприємств	2415	-	-
Інший сукупний дохід	2445	-	-
<b>Інший сукупний дохід до оподаткування</b>	<b>2450</b>	-	-
Податок на прибуток, пов'язаний з іншим сукупним доходом	2455	-	-
<b>Інший сукупний дохід після оподаткування</b>	<b>2460</b>	-	-
<b>Сукупний дохід (сума рядків 2350, 2355 та 2460)</b>	<b>2465</b>	5 883	10 799

## III. ЕЛЕМЕНТИ ОПЕРАЦІЙНИХ ВИТРАТ

Назва статті	Код рядка	За звітний період	За аналогічний період попереднього року
1	2	3	4
Матеріальні затрати	2500	132 741	64 708
Витрати на оплату праці	2505	9 020	6 541
Відрахування на соціальні заходи	2510	1 808	1 316
Амортизація	2515	818	967
Інші операційні витрати	2520	679 472	483 844
<b>Разом</b>	<b>2550</b>	823 859	557 376

## IV. РОЗРАХУНОК ПОКАЗНИКІВ ПРИБУТКОВОСТІ АКЦІЙ

Назва статті	Код рядка	За звітний період	За аналогічний період попереднього року
1	2	3	4
Середньорічна кількість простих акцій	2600	-	-
Скоригована середньорічна кількість простих акцій	2605	-	-
Чистий прибуток (збиток) на одну просту акцію	2610	-	-
Скоригований чистий прибуток (збиток) на одну просту акцію	2615	-	-
Дивіденди на одну просту акцію	2650	-	-

Керівник

Головний бухгалтер

ЕП Олійник  
Василь Іванович  
ЕП Хрїтіна  
Ольга  
Володимирівна

Олійник Василь Іванович

Хрїтіна Ольга Володимирівна





**Звіт про рух грошових коштів (за прямим методом)**  
за **Рік 2020** р.

Форма №3 Код за ДКУД 1801004

Стаття	Код	За звітний період	За аналогічний період попереднього року
1	2	3	4
<b>I. Рух коштів у результаті операційної діяльності</b>			
Надходження від:			
Реалізації продукції (товарів, робіт, послуг)	3000	960 081	-
Повернення податків і зборів	3005	-	-
у тому числі податку на додану вартість	3006	-	-
Цільового фінансування	3010	24	-
Надходження від отримання субсидій, дотацій	3011	-	-
Надходження авансів від покупців і замовників	3015	431 962	-
Надходження від повернення авансів	3020	8 406	-
Надходження від відсотків за залишками коштів на поточних рахунках	3025	447	-
Надходження від боржників неустойки (штрафів, пені)	3035	7	-
Надходження від операційної оренди	3040	-	-
Надходження від отримання роялті, авторських винагород	3045	-	-
Надходження від страхових премій	3050	-	-
Надходження фінансових установ від повернення позик	3055	-	-
Інші надходження	3095	-	-
Витрачання на оплату:			
Товарів (робіт, послуг)	3100	( 642 109 )	( - )
Праці	3105	( 7 115 )	( - )
Відрахувань на соціальні заходи	3110	( 1 937 )	( - )
Зобов'язань з податків і зборів	3115	( 11 338 )	( - )
Витрачання на оплату зобов'язань з податку на прибуток	3116	( 1 329 )	( - )
Витрачання на оплату зобов'язань з податку на додану вартість	3117	( 8 267 )	( - )
Витрачання на оплату зобов'язань з інших податків і зборів	3118	( 1 742 )	( - )
Витрачання на оплату авансів	3135	( 338 786 )	( - )
Витрачання на оплату повернення авансів	3140	( 42 600 )	( - )
Витрачання на оплату цільових внесків	3145	( 24 )	( - )
Витрачання на оплату зобов'язань за страховими контрактами	3150	( - )	( - )
Витрачання фінансових установ на надання позик	3155	( - )	( - )
Інші витрачання	3190	( 742 )	( - )
<b>Чистий рух коштів від операційної діяльності</b>	<b>3195</b>	<b>356 276</b>	<b>-</b>
<b>II. Рух коштів у результаті інвестиційної діяльності</b>			
Надходження від реалізації:			
фінансових інвестицій	3200	-	-
необоротних активів	3205	-	-
Надходження від отриманих:			
відсотків	3215	-	-
дивідендів	3220	-	-
Надходження від деривативів	3225	-	-
Надходження від погашення позик	3230	50 913	-
Надходження від вибуття дочірнього підприємства та іншої господарської одиниці	3235	-	-
Інші надходження	3250	-	-

Витрачання на придбання: фінансових інвестицій	3255	( - )	( - )
необоротних активів	3260	( 659 )	( - )
Виплати за деривативами	3270	( - )	( - )
Витрачання на надання позик	3275	( 50 937 )	( - )
Витрачання на придбання дочірнього підприємства та іншої господарської одиниці	3280	-	-
Інші платежі	3290	( - )	( - )
<b>Чистий рух коштів від інвестиційної діяльності</b>	<b>3295</b>	<b>-683</b>	<b>-</b>
<b>III. Рух коштів у результаті фінансової діяльності</b>			
Надходження від: Власного капіталу	3300	-	-
Отримання позик	3305	609 824	-
Надходження від продажу частки в дочірньому підприємстві	3310	-	-
Інші надходження	3340	-	-
Витрачання на: Викуп власних акцій	3345	( - )	( - )
Погашення позик	3350	1 017 232	-
Сплату дивідендів	3355	( - )	( - )
Витрачання на сплату відсотків	3360	( 6 290 )	( - )
Витрачання на сплату заборгованості з фінансової оренди	3365	( - )	( - )
Витрачання на придбання частки в дочірньому підприємстві	3370	( - )	( - )
Витрачання на виплати неконтрольованим часткам у дочірніх підприємствах	3375	( - )	( - )
Інші платежі	3390	( - )	( - )
<b>Чистий рух коштів від фінансової діяльності</b>	<b>3395</b>	<b>-413 698</b>	<b>-</b>
<b>Чистий рух грошових коштів за звітний період</b>	<b>3400</b>	<b>-58 105</b>	<b>-</b>
Залишок коштів на початок року	3405	66 396	-
Вплив зміни валютних курсів на залишок коштів	3410	-	-
Залишок коштів на кінець року	3415	8 291	-

Керівник

*ЕП Олійник  
Василь Іванович*

Олійник Василь Іванович

Головний бухгалтер

*ЕП Хртіна  
Ольга  
Володимирівна*

Хртіна Ольга Володимирівна



Підприємство **ТОВ "Спецбуд-Моноліт"**

Дата (рік, місяць, число)

за ЄДРПОУ

(найменування)

КОДИ		
2021	01	01
37633636		

ДОКУМЕНТ ПРИЙНЯТО


**Звіт про власний капітал**  
за **Рік 2020** р.

Форма №4

Код за ДКУД

**1801005**

Стаття	Код рядка	Зареєстрований (пайовий) капітал	Капітал у дооцінках	Додатковий капітал	Резервний капітал	Нерозподілений прибуток (непокритий збиток)	Неоплачений капітал	Вилучений капітал	Всього
1	2	3	4	5	6	7	8	9	10
<b>Залишок на початок року</b>	<b>4000</b>	20	-	-	-	3 286	-	-	3 306
<b>Коригування:</b>									
Зміна облікової політики	4005	-	-	-	-	-	-	-	-
Виправлення помилок	4010	-	-	-	-	-	-	-	-
Інші зміни	4090	-	-	-	-	-	-	-	-
<b>Скоригований залишок на початок року</b>	<b>4095</b>	20	-	-	-	3 286	-	-	3 306
<b>Чистий прибуток (збиток) за звітний період</b>	<b>4100</b>	-	-	-	-	5 883	-	-	5 883
<b>Інший сукупний дохід за звітний період</b>	<b>4110</b>	-	-	-	-	-	-	-	-
Дооцінка (уцінка) необоротних активів	4111	-	-	-	-	-	-	-	-
Дооцінка (уцінка) фінансових інструментів	4112	-	-	-	-	-	-	-	-
Накопичені курсові різниці	4113	-	-	-	-	-	-	-	-
Частка іншого сукупного доходу асоційованих і спільних підприємств	4114	-	-	-	-	-	-	-	-
Інший сукупний дохід	4116	-	-	-	-	-	-	-	-
<b>Розподіл прибутку:</b>									
Виплати власникам (дивіденди)	4200	-	-	-	-	-	-	-	-
Спрямування прибутку до зареєстрованого капіталу	4205	-	-	-	-	-	-	-	-
Відрахування до резервного капіталу	4210	-	-	-	-	-	-	-	-
Сума чистого прибутку, належна до бюджету відповідно до законодавства	4215	-	-	-	-	-	-	-	-
Сума чистого прибутку на створення спеціальних (цільових) фондів	4220	-	-	-	-	-	-	-	-





1	2	3	4	5	6	7	8	9	10
Сума чистого прибутку на матеріальне заохочення	4225	-	-	-	-	-	-	-	-
<b>Внески учасників:</b> Внески до капіталу	4240	-	-	-	-	-	-	-	-
Погашення заборгованості з капіталу	4245	-	-	-	-	-	-	-	-
<b>Вилучення капіталу:</b> Викуп акцій (часток)	4260	-	-	-	-	-	-	-	-
Перепродаж викуплених акцій (часток)	4265	-	-	-	-	-	-	-	-
Анулювання викуплених акцій (часток)	4270	-	-	-	-	-	-	-	-
Вилучення частки в капіталі	4275	-	-	-	-	-	-	-	-
Зменшення номінальної вартості акцій	4280	-	-	-	-	-	-	-	-
Інші зміни в капіталі	4290	-	-	-	-	-	-	-	-
Придбання (продаж) неконтрольованої частки в дочірньому підприємстві	4291	-	-	-	-	-	-	-	-
<b>Разом змін у капіталі</b>	<b>4295</b>	-	-	-	-	5 883	-	-	5 883
<b>Залишок на кінець року</b>	<b>4300</b>	20	-	-	-	9 169	-	-	9 189

Керівник

ЕП Олійник  
Василь Іванович

Олійник Василь Іванович

Головний бухгалтер

ЕП Хртіна  
Ольга  
Володимирівна

Хртіна Ольга Володимирівна





ЗАТВЕРДЖЕНО

Наказ Міністерства фінансів України

29.11.2000 N 302 (у редакції наказу Міністерства фінансів України

від 28.10.2003 N 602)

ДОКУМЕНТ ПРИЙНЯТО

Підприємство ТОВ "Спецбуд-Моноліт"

Територія Київська

Орган державного управління

Організаційно-правова форма господарювання Товариство з обмеженою відповідальністю

Вид економічної діяльності Будівництво житлових і нежитлових будівель

Одиниця виміру: тис.грн.

Дата (рік, місяць, число)

за ЄДРПОУ

за КОАТУУ

за СПОДУ

за КОПФГ

за КВЕД

Код		
2020	12	31
37633636		
8039100000		
240		
41.20		

## ПРИМІТКИ ДО РІЧНОЇ ФІНАНСОВОЇ ЗВІТНОСТІ

за 2020 рік

Форма №5

Код за ДКУД

1801008

## I. Нематеріальні активи

Групи нематеріальних активів	Код рядка	Залишок на початок року		Надійшло за рік	Переоцінка (дооцінка +, уцінка -)		Вибуло за рік		Нараховано амортизації за рік	Втрати від зменшення корисності за рік	Інші зміни за рік		Залишок на кінець року	
		первісна (переоцінена) вартість	накопичена амортизація		первісної (переоціненої) вартості	накопиченої амортизації	первісна (переоцінена) вартість	накопичена амортизація			первісної (переоціненої) вартості	накопиченої амортизації	первісна (переоцінена) вартість	накопичена амортизація
1	2	3	4	5	6	7	8	9	10	11	12	13	14	15
Права користування природними ресурсами	010	-	-	-	-	-	-	-	-	-	-	-	-	-
Права користування майном	020	-	-	-	-	-	-	-	-	-	-	-	-	-
Права на комерційні позначення	030	-	-	-	-	-	-	-	-	-	-	-	-	-
Права на об'єкти промислової власності	040	-	-	-	-	-	-	-	-	-	-	-	-	-
Авторське право та суміжні з ним права	050	-	-	-	-	-	-	-	-	-	-	-	-	-
	060	-	-	-	-	-	-	-	-	-	-	-	-	-
Інші нематеріальні активи	070	21	21	-	-	-	-	-	-	-	-	-	21	21
Разом	080	21	21	-	-	-	-	-	-	-	-	-	21	21
Гудвіл	090	-	-	-	-	-	-	-	-	-	-	-	-	-

Із рядка 080 графа 14 вартість нематеріальних активів, щодо яких існує обмеження права власності

(081)

-

вартість оформлених у заставу нематеріальних активів

(082)

-

вартість створених підприємством нематеріальних активів

(083)

-

Із рядка 080 графа 5 вартість нематеріальних активів, отриманих за рахунок цільових асигнувань

(084)

-

Із рядка 080 графа 15 накопичена амортизація нематеріальних активів, щодо яких існує обмеження права власності

(085)

-

## II. Основні засоби

Групи основних засобів	Код рядка	Залишок на початок року		Надійшло за рік	Переоцінка (дооцінка +, уцінка -)		Вибуло за рік		Нараховано амортизації за рік	Втрати від зменшення корисності	Інші зміни за рік		Залишок на кінець року		у тому числі			
		первісна (переоцінена) вартість	знос		первісної (переоціненої) вартості	зносу	первісна (переоцінена) вартість	знос			первісної (переоціненої) вартості	зносу	первісна (переоцінена) вартість	знос	одержані за фінансовою орендою		передані в операційну оренду	
															первісна (переоцінена) вартість	знос	первісна (переоцінена) вартість	знос
1	2	3	4	5	6	7	8	9	10	11	12	13	14	15	16	17	18	19
Земельні ділянки	100	-	-	-	-	-	-	-	-	-	-	-	-	-	-	-	-	-
Інвестиційна нерухомість	105	-	-	-	-	-	-	-	-	-	-	-	-	-	-	-	-	-
Капітальні витрати на поліпшення земель	110	-	-	-	-	-	-	-	-	-	-	-	-	-	-	-	-	-
Будинки, споруди та передавальні пристрої	120	1363	677	252	-	-	-	-	160	-	-	-	1615	837	-	-	-	-
Машини та обладнання	130	2160	1727	27	-	-	128	126	217	-	-	-	2059	1818	-	-	-	-
Транспортні засоби	140	-	-	-	-	-	-	-	-	-	-	-	-	-	-	-	-	-
Інструменти, прилади, інвентар (меблі)	150	421	107	75	-	-	32	32	110	-	-	-	464	185	-	-	-	-
Тварини	160	-	-	-	-	-	-	-	-	-	-	-	-	-	-	-	-	-
Багаторічні насадження	170	-	-	-	-	-	-	-	-	-	-	-	-	-	-	-	-	-
Інші основні засоби	180	614	442	-	-	-	-	-	120	-	-	-	614	562	-	-	-	-
Бібліотечні фонди	190	-	-	-	-	-	-	-	-	-	-	-	-	-	-	-	-	-
Малоцінні необоротні матеріальні активи	200	1019	1019	211	-	-	132	132	211	-	-	-	1098	1098	-	-	-	-
Тимчасові (нетитульні) споруди	210	-	-	-	-	-	-	-	-	-	-	-	-	-	-	-	-	-
Природні ресурси	220	-	-	-	-	-	-	-	-	-	-	-	-	-	-	-	-	-
Інвентарна тара	230	-	-	-	-	-	-	-	-	-	-	-	-	-	-	-	-	-
Предмети прокату	240	-	-	-	-	-	-	-	-	-	-	-	-	-	-	-	-	-
Інші необоротні матеріальні активи	250	-	-	-	-	-	-	-	-	-	-	-	-	-	-	-	-	-
<b>Разом</b>	<b>260</b>	<b>5577</b>	<b>3972</b>	<b>565</b>	<b>-</b>	<b>-</b>	<b>292</b>	<b>290</b>	<b>818</b>	<b>-</b>	<b>-</b>	<b>-</b>	<b>5850</b>	<b>4500</b>	<b>-</b>	<b>-</b>	<b>-</b>	<b>-</b>

Із рядка 260 графа 14 вартість основних засобів, щодо яких існують передбачені чинним законодавством обмеження права власності

**(261)** - \_\_\_\_\_

вартість оформлених у заставу основних засобів

**(262)** - \_\_\_\_\_

залишкова вартість основних засобів, що тимчасово не використовуються (консервація, реконструкція тощо)

**(263)** - \_\_\_\_\_

первісна (переоцінена) вартість повністю амортизованих основних засобів

**(264)** - \_\_\_\_\_

основні засоби орендованих цілісних майнових комплексів

**(2641)** - \_\_\_\_\_

Із рядка 260 графа 8 вартість основних засобів, призначених для продажу

**(265)** - \_\_\_\_\_

залишкова вартість основних засобів, утрачених унаслідок надзвичайних подій

**(2651)** - \_\_\_\_\_

Із рядка 260 графа 5 вартість основних засобів, придбаних за рахунок цільового фінансування

**(266)** - \_\_\_\_\_

Вартість основних засобів, що взяті в операційну оренду

**(267)** - \_\_\_\_\_

Із рядка 260 графа 15 знос основних засобів, щодо яких існують обмеження права власності

**(268)** - \_\_\_\_\_

Із рядка 105 графа 14 вартість інвестиційної нерухомості, оціненої за справедливою вартістю

**(269)** - \_\_\_\_\_

### III. Капітальні інвестиції

Найменування показника	Код рядка	За рік	На кінець року
1	2	3	4
Капітальне будівництво	280	-	-
Придбання (виготовлення) основних засобів	290	354	-
Придбання (виготовлення) інших необоротних матеріальних активів	300	211	-
Придбання (створення) нематеріальних активів	310	-	-
Придбання (вирощування) довгострокових біологічних активів	320	-	-
Інші	330	-	-
<b>Разом</b>	<b>340</b>	<b>565</b>	<b>-</b>

Із рядка 340 графа 3 капітальні інвестиції в інвестиційну нерухомість

(341) - \_\_\_\_\_

фінансові витрати, включені до капітальних інвестицій

(342) - \_\_\_\_\_

### IV. Фінансові інвестиції

Найменування показника	Код рядка	За рік	На кінець року	
			довгострокові	поточні
1	2	3	4	5
<b>А. Фінансові інвестиції за методом участі в капіталі в:</b>				
асоційовані підприємства	350	-	-	-
дочірні підприємства	360	-	-	-
спільну діяльність	370	-	-	-
<b>Б. Інші Фінансові інвестиції в:</b>				
частки і паї у статутному капіталі інших підприємств	380	-	-	-
акції	390	-	-	-
облігації	400	-	-	-
інші	410	-	-	-
<b>Разом (розд.А + розд.Б)</b>	<b>420</b>	<b>-</b>	<b>-</b>	<b>-</b>

3 рядка 1035 гр. 4 Балансу (Звіту про фінансовий стан)

Інші довгострокові фінансові інвестиції відображені:

за собівартістю (421) - \_\_\_\_\_  
за справедливою вартістю (422) - \_\_\_\_\_  
за амортизованою собівартістю (423) - \_\_\_\_\_

3 рядка 1160 гр. 4 Балансу (Звіту про фінансовий стан)

Поточні фінансові інвестиції відображені:

за собівартістю (424) - \_\_\_\_\_  
за справедливою вартістю (425) - \_\_\_\_\_  
за амортизованою собівартістю (426) - \_\_\_\_\_

## V. Доходи і витрати

Найменування показника	Код рядка	Доходи	Витрати
1	2	3	4
<b>А. Інші операційні доходи і витрати</b>			
Операційна оренда активів	440	-	-
Операційна курсова різниця	450	-	-
Реалізація інших оборотних активів	460	717	1885
Штрафи, пені, неустойки	470	7	611
Утримання об'єктів житлово-комунального і соціально-культурного призначення	480	-	-
Інші операційні доходи і витрати	490	73	112
у тому числі: відрахування до резерву сумнівних боргів	491	X	-
непродуктивні витрати і втрати	492	X	-
<b>Б. Доходи і витрати від участі в капіталі за інвестиціями в:</b>			
асоційовані підприємства	500	-	-
дочірні підприємства	510	-	-
спільну діяльність	520	-	-
<b>В. Інші фінансові доходи і витрати</b>			
Дивіденди	530	-	x
Проценти	540	x	3539
Фінансова оренда активів	550	-	-
Інші фінансові доходи і витрати	560	447	-
<b>Г. Інші доходи і витрати</b>			
Реалізація фінансових інвестицій	570	-	-
Доходи від об'єднання підприємств	580	-	-
Результат оцінки корисності	590	-	-
Неопераційна курсова різниця	600	-	-
Безоплатно одержані активи	610	-	x
Списання необоротних активів	620	x	2
Інші доходи і витрати	630	-	-

Товарообмінні (бартерні) операції з продукцією (товарами, роботами, послугами)

(631)    - \_\_\_\_\_

Частка доходу від реалізації продукції (товарів, робіт, послуг ) за товарообмінними (бартерними) контрактами з пов'язаними сторонами

(632)    - \_\_\_\_\_ %

Із рядків 540-560 гр. 4 фінансові витрати, уключені до собівартості активів

(633)    - \_\_\_\_\_

### VI. Грошові кошти

Найменування показника	Код рядка	На кінець року
1	2	3
Готівка	640	-
Поточний рахунок у банку	650	8271
Інші рахунки в банку (акредитиви, чекові книжки)	660	20
Грошові кошти в дорозі	670	-
Еквіваленти грошових коштів	680	-
<b>Разом</b>	<b>690</b>	<b>8291</b>

З рядка 1090 гр. 4 Балансу (Звіту про фінансовий стан) Грошові кошти, використання яких обмежено (691) - \_\_\_\_\_

### VII. Забезпечення і резерви

Види забезпечень і резервів	Код рядка	Залишок на початок року	Збільшення за звіт. рік		Використано у звітному році	Сторновано невикористану суму у звітному році	Сума очікуваного відшкодування витрат іншою стороною, що врахована при оцінці забезпечення	Залишок на кінець року
			нараховано (створено)	додаткові відрахування				
1	2	3	4	5	6	7	8	9
Забезпечення на виплату відпусток працівникам	710	277	687	-	732	-	-	232
Забезпечення наступних витрат на додаткове пенсійне забезпечення	720	-	-	-	-	-	-	-
Забезпечення наступних витрат на виконання гарантійних зобов'язань	730	-	-	-	-	-	-	-
Забезпечення наступних витрат на реструктуризацію	740	-	-	-	-	-	-	-
Забезпечення наступних витрат на виконання зобов'язань щодо обтяжливих контрактів	750	-	-	-	-	-	-	-
	760	-	-	-	-	-	-	-
	770	-	-	-	-	-	-	-
Резерв сумнівних боргів	775	-	-	-	-	-	-	-
<b>Разом</b>	<b>780</b>	<b>277</b>	<b>687</b>	<b>-</b>	<b>732</b>	<b>-</b>	<b>-</b>	<b>232</b>

### VIII. Запаси

Найменування показника	Код рядка	Балансова вартість на кінець року	Переоцінка за рік	
			збільшення чистої вартості реалізації *	уцінка
<b>1</b>	<b>2</b>	<b>3</b>	<b>4</b>	<b>5</b>
Сировина і матеріали	<b>800</b>	34314	-	-
Купівельні напівфабрикати та комплектуючі вироби	<b>810</b>	-	-	-
Паливо	<b>820</b>	2	-	-
Тара і тарні матеріали	<b>830</b>	-	-	-
Будівельні матеріали	<b>840</b>	-	-	-
Запасні частини	<b>850</b>	6	-	-
Матеріали сільськогосподарського призначення	<b>860</b>	-	-	-
Поточні біологічні активи	<b>870</b>	-	-	-
Малоцінні та швидкозношувані предмети	<b>880</b>	378	-	-
Незавершене виробництво	<b>890</b>	88660	-	-
Готова продукція	<b>900</b>	-	-	-
Товари	<b>910</b>	-	-	-
<b>Разом</b>	<b>920</b>	123360	-	-

Із рядка 920 графа 3 Балансова вартість запасів:

відображених за чистою вартістю реалізації

**(921)** - \_\_\_\_\_

переданих у переробку

**(922)** - \_\_\_\_\_

оформлених в заставу

**(923)** - \_\_\_\_\_

переданих на комісію

**(924)** - \_\_\_\_\_

Активи на відповідальному зберіганні (позабалансовий рахунок 02)

**(925)** - \_\_\_\_\_

З рядка 1200 гр. 4 Балансу (Звіту про фінансовий стан) запаси, призначені для продажу

**(926)** - \_\_\_\_\_

\* визначається за п. 28 Положення (стандарту) бухгалтерського обліку 9 "Запаси".

### IX. Дебіторська заборгованість

Найменування показника	Код рядка	Всього на кінець року	у т.ч. за строками непогашення		
			до 12 місяців	від 12 до 18 місяців	від 18 до 36 місяців
1	2	3	4	5	6
Дебіторська заборгованість за товари, роботи, послуги	940	352805	319538	18468	14799
Інша поточна дебіторська заборгованість	950	69696	69696	-	-

Списано у звітному році безнадійної дебіторської заборгованості  
Із рядків 940 і 950 графа 3 заборгованість з пов'язаними сторонами

(951) - \_\_\_\_\_  
(952) - \_\_\_\_\_

### X. Нестачі і втрати від псування цінностей

Найменування показника	Код рядка	Сума
1	2	3
Виявлено (списано) за рік нестач і втрат	960	-
Визнано заборгованістю винних осіб у звітному році	970	-
Сума нестач і втрат, остаточне рішення щодо винуватців, за якими на кінець року не прийнято (позабалансовий рахунок 072)	980	-

### XI. Будівельні контракти

Найменування показника	Код рядка	Сума
1	2	3
Дохід за будівельними контрактами за звітний рік	1110	-
Заборгованість на кінець звітного року:		
валова замовників	1120	-
валова замовникам	1130	-
з авансів отриманих	1140	-
Сума затриманих коштів на кінець року	1150	-
Вартість виконаних субпідрядниками робіт за незавершеними будівельними контрактами	1160	-



## ХІІ. Податок на прибуток

Найменування показника	Код рядка	Сума
1	2	3
Поточний податок на прибуток	1210	1329
Відстрочені податкові активи: на початок звітного року	1220	-
на кінець звітного року	1225	-
Відстрочені податкові зобов'язання: на початок звітного року	1230	-
на кінець звітного року	1235	-
Включено до Звіту про фінансові результати - усього	1240	1329
у тому числі:		
поточний податок на прибуток	1241	1329
зменшення (збільшення) відстрочених податкових активів	1242	-
збільшення (зменшення) відстрочених податкових зобов'язань	1243	-
Відображено у складі власного капіталу - усього	1250	-
у тому числі:		
поточний податок на прибуток	1251	-
зменшення (збільшення) відстрочених податкових активів	1252	-
збільшення (зменшення) відстрочених податкових зобов'язань	1253	-

## ХІІІ. Використання амортизаційних відрахувань

Найменування показника	Код рядка	Сума
1	2	3
Нараховано за звітний рік	1300	818
Використано за рік - усього	1310	-
в тому числі на:		
будівництво об'єктів	1311	-
придбання (виготовлення) та поліпшення основних засобів	1312	-
з них машини та обладнання	1313	-
придбання (створення) нематеріальних активів	1314	-
погашення отриманих на капітальні інвестиції позик	1315	-
	1316	-
	1317	-

#### XIV. Біологічні активи

Групи біологічних активів	Код рядка	Обліковуються за первісною вартістю										Обліковуються за справедливою вартістю				
		залишок на початок року		надійшло за рік	вибуло за рік		нараховано амортизації за рік	втрати від зменшення корисності	вигоди від відновлення корисності	залишок на кінець року		залишок на початок року	надійшло за рік	зміни вартості за рік	вибуло за рік	залишок на кінець року
		первісна вартість	накопичена амортизація		первісна вартість	накопичена амортизація				первісна вартість	накопичена амортизація					
1	2	3	4	5	6	7	8	9	10	11	12	13	14	15	16	17
Довгострокові біологічні активи – усього в тому числі:	1410	-	-	-	-	-	-	-	-	-	-	-	-	-	-	-
робоча худоба	1411	-	-	-	-	-	-	-	-	-	-	-	-	-	-	-
продуктивна худоба	1412	-	-	-	-	-	-	-	-	-	-	-	-	-	-	-
багаторічні насадження	1413	-	-	-	-	-	-	-	-	-	-	-	-	-	-	-
	1414	-	-	-	-	-	-	-	-	-	-	-	-	-	-	-
інші довгострокові біологічні активи	1415	-	-	-	-	-	-	-	-	-	-	-	-	-	-	-
<b>Поточні біологічні активи – усього</b> в тому числі:	1420	-	x	-	-	x	x	-	-	-	x	-	-	-	-	-
тварини на вирощуванні та відгодівлі	1421	-	x	-	-	x	x	-	-	-	x	-	-	-	-	-
біологічні активи в стані біологічних перетворень (крім тварин на вирощуванні та відгодівлі)	1422	-	x	-	-	x	x	-	-	-	x	-	-	-	-	-
	1423	-	x	-	-	x	x	-	-	-	x	-	-	-	-	-
інші поточні біологічні активи	1424	-	x	-	-	x	x	-	-	-	x	-	-	-	-	-
Разом	1430	-	-	-	-	-	-	-	-	-	-	-	-	-	-	-

Із рядка 1430 графа 5 і графа 14 вартість біологічних активів, придбаних за рахунок цільового фінансування

(1431) - \_\_\_\_\_

Із рядка 1430 графа 6 і графа 16 залишкова вартість довгострокових біологічних активів, первісна вартість поточних біологічних активів і справедлива вартість біологічних активів, утрачених унаслідок надзвичайних подій

(1432) - \_\_\_\_\_

Із рядка 1430 графа 11 і графа 17 балансова вартість біологічних активів, щодо яких існують передбачені законодавством обмеження права власності

(1433) - \_\_\_\_\_

**XV. Фінансові результати від первісного визнання та реалізації сільськогосподарської продукції та додаткових біологічних активів**

Найменування показника	Код рядка	Вартість первісного визнання	Витрати, пов'язані з біологічними перетвореннями	Результат від первісного визнання		Уцінка	Виручка від реалізації	Собівартість реалізації	Фінансовий результат (прибуток +, збиток -) від	
				дохід	витрати				реалізації	первісного визнання та реалізації
1	2	3	4	5	6	7	8	9	10	11
<b>Продукція та додаткові біологічні активи рослинництва - усього</b>	1500	-	-	-	( - )	-	-	-	-	-
у тому числі:										
зернові і зернобобові	1510	-	( - )	-	( - )	-	-	( - )	-	-
з них:										
пшениця	1511	-	( - )	-	( - )	-	-	( - )	-	-
соя	1512	-	( - )	-	( - )	-	-	( - )	-	-
соняшник	1513	-	( - )	-	( - )	-	-	( - )	-	-
ріпак	1514	-	( - )	-	( - )	-	-	( - )	-	-
цукрові буряки (фабричні)	1515	-	( - )	-	( - )	-	-	( - )	-	-
картопля	1516	-	( - )	-	( - )	-	-	( - )	-	-
плоди (зерняткові, кісточкові)	1517	-	( - )	-	( - )	-	-	( - )	-	-
інша продукція рослинництва	1518	-	( - )	-	( - )	-	-	( - )	-	-
додаткові біологічні активи рослинництва	1519	-	( - )	-	( - )	-	-	( - )	-	-
<b>Продукція та додаткові біологічні активи тваринництва - усього</b>	1520	-	( - )	-	( - )	-	-	( - )	-	-
у тому числі:										
приріст живої маси – усього	1530	-	( - )	-	( - )	-	-	( - )	-	-
з нього:										
великої рогатої худоби	1531	-	( - )	-	( - )	-	-	( - )	-	-
свиней	1532	-	( - )	-	( - )	-	-	( - )	-	-
молоко	1533	-	( - )	-	( - )	-	-	( - )	-	-
вовна	1534	-	( - )	-	( - )	-	-	( - )	-	-
яйця	1535	-	( - )	-	( - )	-	-	( - )	-	-
інша продукція тваринництва	1536	-	( - )	-	( - )	-	-	( - )	-	-
додаткові біологічні активи тваринництва	1537	-	( - )	-	( - )	-	-	( - )	-	-
продукція рибництва	1538	-	( - )	-	( - )	-	-	( - )	-	-
	1539	-	( - )	-	( - )	-	-	( - )	-	-
<b>Сільськогосподарська продукція та додаткові біологічні активи - разом</b>	1540	-	( - )	-	( - )	-	-	( - )	-	-

Керівник

*ЕП Олійник  
Василь Іванович*

Олійник Василь Іванович

Головний бухгалтер

*ЕП Хрїтіна  
Ольга  
Володимирівна*

Хрїтіна Ольга Володимирівна





1	2	3	4	5	6	7	8	9	10	11	12	13	14	15	16	17	18
<b>Усього доходів звітних сегментів</b>	040	886231	557761	-	-	-	-	-	-	-	-	-	-	-	-	886231	557761
Нерозподілені доходи	050	x	x	x	x	x	x	x	x	x	x	x	x	-	-	-	-
з них: доходи від операційної діяльності	051	x	x	x	x	x	x	x	x	x	x	x	x	-	-	-	-
фінансові доходи	052	x	x	x	x	x	x	x	x	x	x	x	x	-	-	-	-
Вирахування доходів від реалізації продукції (товарів, робіт, послуг) іншим звітним сегментам	060	-	-	-	-	-	-	-	-	-	-	-	-	-	-	-	-
<b>Усього доходів підприємства (р. 040 + р. 050 - р. 060)</b>	070	886231	557761	-	-	-	-	-	-	-	-	-	-	-	-	886231	557761
<b>2. Витрати звітних сегментів:</b>																	
Витрати операційної діяльності	080	871087	539911	-	-	-	-	-	-	-	-	-	-	-	-	871087	539911
з них: собівартість реалізованої продукції (товарів, робіт, послуг):																	
зовнішнім покупцям	081	871087	539911	-	-	-	-	-	-	-	-	-	-	-	-	871087	539911
іншим звітним сегментам	082	-	-	-	-	-	-	-	-	-	-	-	-	-	-	-	-
Адміністративні витрати	090	1783	1626	-	-	-	-	-	-	-	-	-	-	-	-	1783	1626
Витрати на збут	100	-	-	-	-	-	-	-	-	-	-	-	-	-	-	-	-
Інші операційні витрати	110	2608	1978	-	-	-	-	-	-	-	-	-	-	-	-	2608	1978
Фінансові витрати звітних сегментів	120	3539	2365	-	-	-	-	-	-	-	-	-	-	-	-	3539	2365
з них: втрати від участі в капіталі, які безпосередньо можна віднести до звітнього сегмента	121	-	-	-	-	-	-	-	-	-	-	-	-	-	-	-	-
Фінансові витрати	122	3539	2365	-	-	-	-	-	-	-	-	-	-	-	-	3539	2365
Інші витрати	130	2	9	-	-	-	-	-	-	-	-	-	-	-	-	2	9
<b>Усього витрат звітних сегментів</b>	140	879019	545889	-	-	-	-	-	-	-	-	-	-	-	-	879019	545889
Нерозподілені витрати	150	x	x	x	x	x	x	x	x	x	x	x	x	1329	1073	1329	1073
з них: адміністративні, збутові та інші витрати операційної діяльності, не розподілені на звітні сегменти	151	x	x	x	x	x	x	x	x	x	x	x	x	-	-	-	-
фінансові витрати	152	x	x	x	x	x	x	x	x	x	x	x	x	-	-	-	-
податок на прибуток	154	x	x	x	x	x	x	x	x	x	x	x	x	1329	1073	1329	1073

1	2	3	4	5	6	7	8	9	10	11	12	13	14	15	16	17	18
Вирахування собівартості реалізованої продукції (товарів, робіт, послуг) іншим звітним сегментам	160	-	-	-	-	-	-	-	-	-	-	-	-	-	-	-	-
<b>Усього витрат підприємства</b> (р. 140 + р. 150 - р. 160)	170	879019	545889	-	-	-	-	-	-	-	-	-	-	1329	1073	880348	546962
<b>3. Фінансовий результат діяльності сегмента</b> (р. 040 - р. 140)	180	7212	11872	-	-	-	-	-	-	-	-	-	-	-	-	7212	11872
<b>4. Фінансовий результат діяльності підприємства</b> (р. 070 - р. 170)	190	7212	11872	-	-	-	-	-	-	-	-	-	-	-1329	-1073	5883	10799
<b>5. Активи звітних сегментів</b>	200	628743	703290	-	-	-	-	-	-	-	-	-	-	-	-	628743	703290
з них:																	
Необоротні активи	201	1350	1605	-	-	-	-	-	-	-	-	-	-	-	-	1350	1605
Запаси	202	123360	177411	-	-	-	-	-	-	-	-	-	-	-	-	123360	177411
Дебіторська заборгованість	203	352805	315803	-	-	-	-	-	-	-	-	-	-	-	-	352805	315803
Інші оборотні активи	204	73238	26862	-	-	-	-	-	-	-	-	-	-	-	-	73238	26862
Інші активи	205	77990	181609	-	-	-	-	-	-	-	-	-	-	-	-	77990	181609
<b>Нерозподілені активи</b>	220	x	x	x	x	x	x	x	x	x	x	x	x	x	-	-	-
з них:																	
	221	x	x	x	x	x	x	x	x	x	x	x	x	x	-	-	-
	222	x	x	x	x	x	x	x	x	x	x	x	x	x	-	-	-
	223	x	x	x	x	x	x	x	x	x	x	x	x	x	-	-	-
	224	x	x	x	x	x	x	x	x	x	x	x	x	x	-	-	-
<b>Усього активів підприємства</b>	230	628743	703290	-	-	-	-	-	-	-	-	-	-	-	-	628743	703290
<b>6. Зобов'язання звітних сегментів</b>	240	619554	699984	-	-	-	-	-	-	-	-	-	-	-	-	619554	699984
з них:																	
Кредит. заборгованіс	241	511759	190074	-	-	-	-	-	-	-	-	-	-	-	-	511759	190074
Поточні забезпечення	242	232	278	-	-	-	-	-	-	-	-	-	-	-	-	232	278
Ін. пот. зобов'язання	243	107563	509632	-	-	-	-	-	-	-	-	-	-	-	-	107563	509632
	244	-	-	-	-	-	-	-	-	-	-	-	-	-	-	-	-
<b>Нерозподілені зобов'язання</b>	260	x	x	x	x	x	x	x	x	x	x	x	x	x	-	-	-
з них:																	
	261	x	x	x	x	x	x	x	x	x	x	x	x	x	-	-	-
	262	x	x	x	x	x	x	x	x	x	x	x	x	x	-	-	-
	263	x	x	x	x	x	x	x	x	x	x	x	x	x	-	-	-
	264	x	x	x	x	x	x	x	x	x	x	x	x	x	-	-	-
<b>Усього зобов'язань підприємства</b> (р. 240 + р. 260)	270	619554	699984	-	-	-	-	-	-	-	-	-	-	-	-	619554	699984
<b>7. Капітальні інвестиції</b>	280	565	805	-	-	-	-	-	-	-	-	-	-	-	-	565	805
<b>8. Амортизація необоротних активів</b>	290	818	967	-	-	-	-	-	-	-	-	-	-	-	-	818	967

**II. Показники за допоміжними звітними господарський сегментами**  
(господарський, географічний виробничий, географічний збутовий)

Найменування показника	Код рядка	Найменування звітних сегментів												Нерозподілені статті		Усього	
		Звітний рік		Минулий рік		Звітний рік		Минулий рік		Звітний рік		Минулий рік		Звітний рік	Минулий рік	Звітний рік	Минулий рік
		Звітний рік	Минулий рік	Звітний рік	Минулий рік	Звітний рік	Минулий рік	Звітний рік	Минулий рік	Звітний рік	Минулий рік						
1	2	3	4	5	6	7	8	9	10	11	12	13	14	15	16	17	18
Доходи від реалізації продукції (товарів, робіт, послуг) зовнішнім покупцям	300	884987	556006	-	-	-	-	-	-	-	-	-	-	-	-	884987	556006
Балансова вартість активів звітних сегментів	310	628743	703290	-	-	-	-	-	-	-	-	-	-	-	-	628743	703290
Капітальні інвестиції	320	565	805	-	-	-	-	-	-	-	-	-	-	-	-	565	805
	330	-	-	-	-	-	-	-	-	-	-	-	-	-	-	-	-
	340	-	-	-	-	-	-	-	-	-	-	-	-	-	-	-	-

**III. Показники за допоміжними звітними географічними виробничий сегментами**  
(виробничий, збутовий)

Найменування показника	Код рядка	Найменування звітних сегментів												Нерозподілені статті		Усього	
		Звітний рік		Минулий рік		Звітний рік		Минулий рік		Звітний рік		Минулий рік		Звітний рік	Минулий рік	Звітний рік	Минулий рік
		Звітний рік	Минулий рік	Звітний рік	Минулий рік	Звітний рік	Минулий рік	Звітний рік	Минулий рік	Звітний рік	Минулий рік						
1	2	3	4	5	6	7	8	9	10	11	12	13	14	15	16	17	18
Доходи від реалізації продукції (товарів, робіт, послуг) зовнішнім покупцям	350	884987	556006	-	-	-	-	-	-	-	-	-	-	-	-	884987	556006
Балансова вартість активів звітних сегментів	360	628743	703290	-	-	-	-	-	-	-	-	-	-	-	-	628743	703290
Капітальні інвестиції	370	565	805	-	-	-	-	-	-	-	-	-	-	-	-	565	805
	380	-	-	-	-	-	-	-	-	-	-	-	-	-	-	-	-
	390	-	-	-	-	-	-	-	-	-	-	-	-	-	-	-	-

Керівник

Головний бухгалтер

ЕП Олійник  
Василь Іванович  
Олійник Василь Іванович  
Ольга  
Володимирівна  
Хрїтіна Ольга Володимирівна

